

PROGRAM CODE

प्रोग्राम कोड

1 7

PAPER-II (पेपर-II)

(Question cum Answer Booklet / प्रश्न सह उत्तर पुस्तिका)

DO NOT OPEN THIS QUESTION-CUM-ANSWER BOOKLET UNTIL ASKED TO DO SO

जब तक कहा न जाए इस प्रश्न-सह-उत्तर पुस्तिका को न खोलें।

Important: Please refer to your admit card while filling in details in this Question-cum-Answer Booklet.

महत्वपूर्ण: कृपया अपने प्रवेश पत्र को देखकर प्रश्न-सह-उत्तर पुस्तिका में विवरण भरें।

The written test structure is as given below / लिखित परीक्षा की संरचना नीचे दी गई है :

Test Components परीक्षा घटक	Question Nos. प्रश्न-संख्या	No. of Questions कुल प्रश्न	Questions to be attempted (Marks) कुल प्रश्न हल करने हैं (अंक)	Answers to be marked/ written on उत्तर किस पर लिखना है
Subjective Type आत्मनिष्ठ टाइप	1	1	1 (20 marks/अंक)	Question-cum-Answer Booklet प्रश्न-सह-उत्तर पुस्तिका
	2-7	6	3 (30 marks/अंक)	

Please read instructions on the back cover carefully. पिछले कवर पर दिए गए अनुदेशों को ध्यान से पढ़िए।

Use Blue/Black Ball Point pen to fill in the following particulars.

कृपया निम्नलिखित जानकारियों को भरने के लिए नीले/काले बॉल पॉइंट पेन का प्रयोग करें।

Roll No / अनुक्रमांक

--	--	--	--	--	--	--	--	--

NOTE : Confirm that the 1st and 2nd digits of your Roll No. are
टिप्पणी: सुनिश्चित करें कि आपके अनुक्रमांक के प्रथम एवं द्वितीय अंक

1	7
---	---

 हैं। यदि नहीं, तो इसे निरीक्षक की जानकारी में लाएं।

Name of Candidate / परीक्षार्थी का नाम :

Signature of Candidate

परीक्षार्थी के हस्ताक्षर

--

Signature of Invigilator

निरीक्षक के हस्ताक्षर

--

FOR EVALUATOR'S USE

केवल मूल्यांकनकर्ता के लिए

FOR OFFICE USE ONLY

Q.No.	Max. Marks	Marks Secured	Signature of Evaluator	Q.No.	Max. Marks	Marks Secured	Signature of Evaluator								
1.	20	<table border="1"><tr><td></td><td></td><td>.</td><td></td></tr></table>			5.	10	<table border="1"><tr><td></td><td></td><td>.</td><td></td></tr></table>		
		.													
		.													
2.	10	<table border="1"><tr><td></td><td></td><td>.</td><td></td></tr></table>			6.	10	<table border="1"><tr><td></td><td></td><td>.</td><td></td></tr></table>		
		.													
		.													
3.	10	<table border="1"><tr><td></td><td></td><td>.</td><td></td></tr></table>			7.	10	<table border="1"><tr><td></td><td></td><td>.</td><td></td></tr></table>		
		.													
		.													
4.	10	<table border="1"><tr><td></td><td></td><td>.</td><td></td></tr></table>										
		.													

Total Marks Secured / कुल प्राप्तांक :

		.	
--	--	---	--

In Words / शब्दों में :

This Question-cum-Answer Booklet is to be returned on completion of the test.

परीक्षा पूरी होने पर यह प्रश्न-सह-उत्तर पुस्तिका लौटा दें।

FOR OFFICIAL USE ONLY

Paper-II : Subjective Type / पेपर—II : आत्मनिष्ठ टाइप

Directions (Questions 1-7): *This is a Specific Area Aptitude Test. It consists of total 7 questions. Question No 1 is compulsory. This question carries 20 marks. Attempt any three questions from the remaining 6 questions. These questions carry 10 mark each.*

Answers are to be written in the space provided. All questions are to be attempted in one language only, i.e., either in English or in Hindi. Mixing of language is not permitted.

निर्देश (प्रश्न 1-7): यह एक विशिष्ट क्षेत्र योग्यता परीक्षा है। इसमें कुल 7 प्रश्न हैं। प्रश्न संख्या 1 अनिवार्य है। यह प्रश्न 20 अंक का है। शेष 6 प्रश्नों में से, किन्हीं तीन प्रश्नों को हल कीजिए। ये प्रत्येक प्रश्न 10 अंक के हैं।

उत्तर, दिए गए स्थान में लिखने हैं। सभी प्रश्नों का प्रयास केवल एक भाषा में किया जाना है, अर्थात् या तो अंग्रेजी में, या हिंदी में। भाषा के मिश्रण की अनुमति नहीं है।


Directions (Question 1) : *Answer the following question.*


(Marks/अंक 20)


निर्देश (प्रश्न 1) : निम्नलिखित प्रश्न का उत्तर दीजिए।


1. Draw 05 cartoon characters using any alphabets as basic shapes and highlight alphabet in the character.

मूल आकार के रूप में किसी भी अक्षर का उपयोग करके 05 कार्टून चरित्र बनाएं और चरित्र में अक्षर को उजागर कीजिए।









Directions (Questions 2-7) : Answer any **three** of the following questions.

(Marks/अंक 10×3=30)

निर्देश (प्रश्न 2-7) : निम्नलिखित में से किन्हीं **तीन** प्रश्नों के उत्तर लिखिए।

2. What is Colour Theory and how is it beneficial during animation production? Also, comment on subtractive and additive colour theories with example.

कलर थ्योरी क्या है और एनिमेशन प्रोडक्शन के दौरान यह कैसे फायदेमंद है? साथ ही, उदाहरण के साथ घटाव मिश्रण और योज्य मिश्रण रंग सिद्धांतों पर टिप्पणी कीजिए।

(Marks/अंक 10)

.....

.....

.....

.....

.....

.....

.....

.....

.....

.....

.....

.....

.....

.....

.....

.....

.....

.....

.....

.....

.....

.....

.....


.....

.....

3. Draw a composition of your choice using Pattern and Rhythm principle of art. Also, comment upon Moroccan pattern. Draw any one pattern and explain it.

कला के पैटर्न और रिदम सिद्धांत का उपयोग करते हुए अपनी पसंद की एक आकृति बनाएं। मोरक्कन पैटर्न पर भी टिप्पणी कीजिए। कोई एक पैटर्न बनाइए और उसकी व्याख्या कीजिए।

(Marks/अंक 10)



A series of 25 horizontal dotted lines for writing, spanning the width of the page.

4. Draw an imaginary composition with the following units in their relative sizes. Use pencil shading and one side lighting only.

(a) Fruit basket with three fruits (slice of watermelon, banana, apple).


(b) Two glass bowls with ice-cream and spoons.


निम्नलिखित इकाइयों के साथ उनके सापेक्ष आकार में एक काल्पनिक रचना का चित्र बनाएं। पेंसिल शेडिंग और एक साइड लाइटिंग का ही इस्तेमाल करें।

(क) तीन फलों के साथ फलों की टोकरी। (तरबूज का टुकड़ा, केला, सेब)

(ख) आइसक्रीम और चम्मच के साथ दो कांच के कटोरे।

(Marks/अंक 10)






5. Draw a scene with 3 characters discussing something with each other. Write about what they are discussing and give a title. Use dialogue, if needed.

एक दूसरे के साथ कुछ चर्चा करते हुए तीन पात्रों के साथ एक दृश्य बनाएं। वे जो चर्चा कर रहे हैं उसके विषय में लिखें और एक शीर्षक दें।
यदि आवश्यक हो तो संवाद का प्रयोग करें।

(Marks/अंक 10)



Dotted lines for writing

6. Explain any 05 principles of animation in detail. Take help of diagrams/drawings where needed.
एनिमेशन के किन्हीं 05 सिद्धांतों को सविस्तार स्पष्ट कीजिए। जहाँ आवश्यक हो डायग्राम/ड्राइंग की मदद लें।

(Marks/अंक 10)

.....

.....

.....

.....

.....

.....

.....

.....

.....

.....

.....

.....

.....

.....

.....

.....

.....

.....

.....

.....


.....

.....

.....

.....

.....



7. Describe your favourite animated /VFX/CGI movie?
अपनी पसंदीदा एनिमेटेड /वीएफएक्स/सीजीआई फिल्म का वर्णन कीजिए?

- What is the film about? / फिल्म किसके बारे में है?
- Why you like it? / आप को यह पसंद क्यों है?
- What message does the movie give? / फिल्म क्या संदेश देती है?

(Marks/अंक 10)

.....
.....
.....
.....
.....
.....
.....
.....
.....
.....
.....
.....
.....
.....
.....
.....
.....
.....
.....
.....
.....
.....

Space for Rough Work
रफ़ कार्य के लिए जगह

Space for Rough Work
रफ़ कार्य के लिए जगह

Space for Rough Work
रफ़ कार्य के लिए जगह

Space for Rough Work
रफ़ कार्य के लिए जगह

INSTRUCTIONS TO CANDIDATE / परीक्षार्थी के लिए अनुदेश

1. Fill up the necessary information in the space provided on the cover page of the Question-cum-Answer Booklet before commencement of the test.
2. **The duration of the test is 120 minutes.**
3. Please check for completeness of the Question-cum-Answer Booklet immediately after opening.
4. **Answers are to be written in the space provided. All questions are to be attempted in only one language i.e., either in English or in Hindi.**
5. In case of any ambiguity in translation, the English version will be deemed authentic.
6. Use only **Blue/Black Ball Point Pen** to write the answers. However, sketches and drawings are to be drawn using pencil only.
7. Rough work, if any, is to be done on the Question-cum-Answer Booklet only. No separate sheet will be provided /used for rough work.
8. **Calculators, Mobiles, etc., are not permitted inside the examination hall.**
9. Candidates seeking, receiving and/or giving assistance during the test will be disqualified.
10. In addition to cancellation of candidature, appropriate civil/criminal proceedings will also be instituted against the candidate taking or attempting to take this Question-cum-Answer Booklet or part of it outside the examination hall.
11. The right to exclude any question(s) from final evaluation rests with the testing authority.
12. Do not seek clarification on any item in the Question-cum-Answer Booklet from the test invigilator. Use your best judgment.

1. परीक्षा शुरू होने से पहले प्रश्न-सह-उत्तर पुस्तिका के मुख पृष्ठ पर दिए गए स्थान में आवश्यक जानकारी भरें।
2. **परीक्षा की अवधि 120 मिनट है।**
3. कृपया प्रश्न-सह-उत्तर पुस्तिका खोलने के तुरंत बाद उसकी पूर्णता की जांच कर लें।
4. **उत्तर दिए गए स्थान में लिखें। सभी प्रश्नों को केवल एक ही भाषा में करने का प्रयास किया जाना है, अर्थात् या तो अंग्रेजी में या हिंदी में।**
5. अनुवाद में किसी अस्पष्टता की स्थिति में, अंग्रेजी संस्करण को प्रामाणिक माना जाएगा।
6. उत्तर लिखने के लिए केवल **नीले/काले बॉल पॉइंट पेन** का ही प्रयोग करें। हालाँकि, रेखाचित्र और चित्र केवल पेंसिल का उपयोग करके बनाएँ।
7. रफ कार्य, यदि कोई हो, प्रश्न-सह-उत्तर पुस्तिका पर ही करना है। रफ कार्य के लिए अलग से कोई शीट उपलब्ध नहीं कराई जाएगी/इस्तेमाल नहीं की जाएगी।
8. **परीक्षा हॉल के अंदर कैलकुलेटर, मोबाइल आदि की अनुमति नहीं है।**
9. परीक्षा के दौरान सहायता प्राप्त करने, प्राप्त करने और/या देने वाले उम्मीदवारों को अयोग्य घोषित किया जाएगा।
10. इस प्रश्न-सह-उत्तर पुस्तिका या इसके किसी भाग को परीक्षा हॉल के बाहर ले जाने या ले जाने का प्रयास करने वाले उम्मीदवार के खिलाफ उम्मीदवारी रद्द करने के अलावा, उचित सिविल/आपराधिक कार्यवाही भी की जाएगी।
11. किसी प्रश्न(ओं) को अंतिम मूल्यांकन से बाहर करने का अधिकार परीक्षा प्राधिकारी के पास है।
12. प्रश्न-सह-उत्तर पुस्तिका में किसी भी मद पर परीक्षा निरीक्षक से स्पष्टीकरण न मांगें। अपने सर्वोत्तम निर्णय का प्रयोग करें।

This Question-cum-Answer Booklet is to be returned on completion of the test.

परीक्षा पूरी होने पर यह प्रश्न-सह-उत्तर पुस्तिका लौटा दी जानी है।